



① TOP

② ログイン

③ 検索～  
チケット予約

検索バーに公演のLコードを入れて検索！  
81902 (福岡公演) 81903 (宮崎公演)



ご希望の公演情報が表示されます。画面の案内に従い  
ご希望枚数、購入者情報などを入力してチケットを予約  
してください。チケット予約完了後にチケット引取り時に  
必要な予約番号、引取期間の情報がメールに届きます。

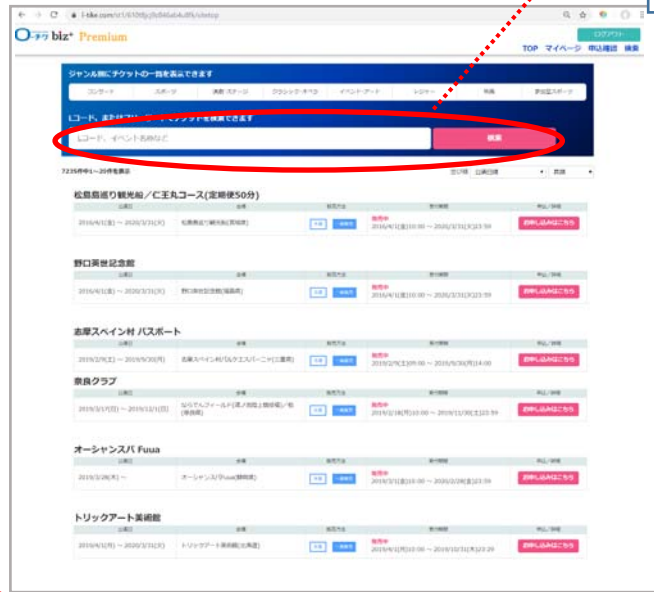


ログインは  
ここから

チケット  
以外のご提供  
サービス



※専用PWを  
入力してください。



④ 予約・発券



予約終了後、お近くのローソンまたはミニストップ  
店舗に設置されているLoppiにてチケット引取りの  
操作を行い、レジカウンターにてチケットを受取って  
ください。

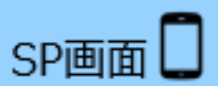


店舗設置 Loppi



発券手数料は無料  
チケット代金のみ！

※FCF会員専用のログインパスワードが必要となります。  
パスワードがご不明な場合はFCFまでお問合せください。



① TOP



画面下へスクロールすると  
ログイン画面が表示されます。

**ログイン**

このサイトはローソンチケット法人向けサービス「ローソンチケット+各種（スタンダード）」専用のページです。当サービスで発券されたチケットは全て予約コード（Lコード）で発券されます。  
※システム利用料、発券手数料が別途、一筆別です。

ログインしてチケットを購入する

チケットの購入方法

- 購入したいチケットの「Lコード」を入力
- 公演日・座席・枚数を指定しLコードを入力
- 座席・座席、枚数などを指定して完了する
- お近くのローソン、ミニストップでチケットを引取る

ローソンチケットの使い方(PDF)

**チケット以外のご提供サービス**

- CD・DVD
- HMV&BOOKS online クーポン
- 航空券・ホテル
- ローソントラバ
- ニッポンレンタカー
- ワンデイスケッチ

② ログイン

ログインしてチケットを購入する



※専用PWを入力してください。

③ 検索～  
チケット予約

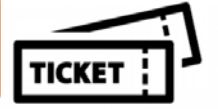


検索バーに公演のLコードを入れて検索！  
81902（福岡公演） 81903（宮崎公演）



ご希望の公演情報が表示されます。画面の案内に従い  
ご希望枚数、購入者情報などを入力してチケットを予約  
してください。チケット予約完了後にチケット引取り時に  
必要な予約番号、引取期間の情報がメールに届きます。

④ 予約・発券



予約終了後、お近くのローソンまたはミニストップ  
店舗に設置されているLoppiにてチケット引取りの  
操作を行い、レジカウンターにてチケットを受取って  
ください。



店舗設置 Loppi



発券手数料は無料  
チケット代金のみ！

※FCF会員専用のログインパスワードが必要となります。  
パスワードがご不明な場合はFCFまでお問合せください。